

СОГЛАСОВАНО

Глава ЗАТО г. Североморск
(руководитель администрации органа местного самоуправления)

О.А. Прасов
(подпись) (инициалы, фамилия)

« _____ » 2022г.

УТВЕРЖДАЮ

Заведующий МБДОУ ЗАТО
г. Североморск д/с № 17
(руководитель образовательной организации)

Г.Ф. Банщикова
(подпись) (инициалы, фамилия)

« _____ » 2022г.

СОГЛАСОВАНО

Начальник отделения ГИБДД МО
МВД России по ЗАТО
г. Североморск и г. Островной
(руководитель подразделения Госавтоинспекции)

Ю.А. Пасичник
(подпись) (инициалы, фамилия)

« _____ » 2022г.

ПАСПОРТ ДОРОЖНОЙ БЕЗОПАСНОСТИ

**Муниципального бюджетного дошкольного образовательного
учреждения ЗАТО г. Североморск «Детской сад № 17»**

2022 год

Содержание

1. Общие сведения

2. План - схемы МБДОУ ЗАТО г. Североморск д/с № 17:

- План – схема № 1. «Район расположения, схема организации дорожного движения в непосредственной близости от МБДОУ ЗАТО г. Североморск д/с № 17»
- План – схема № 2. «Организация дорожного движения, транспортные и пешеходные потоки в непосредственной близости от МБДОУ ЗАТО г. Североморск д/с № 17»
- План – схема № 3. «Маршруты движения детей (обучающихся) от ближайшей остановки общественного транспорта»
- План – схема № 4. «Пути движения транспортных средств к местам разгрузки/погрузки и рекомендуемые безопасные пути передвижения детей по территории МБДОУ ЗАТО г. Североморск д/с № 17»
- План – схема № 5. «Индивидуальный маршрут безопасности ребенка»

3. Информация об обеспечении безопасности перевозок детей специальным транспортным средством (автобусом)

- Постановление Правительства Российской Федерации от 23.09.2020 №1527 «Об утверждении Правил организованной перевозки группы детей автобусами»
- Методические рекомендации «Организация перевозок обучающихся общеобразовательных и дошкольных образовательных организаций»
- Памятка для водителей, родителей и продавцов детских товаров «Все, что нужно знать про безопасную перевозку ребенка в автомобиле»

4. Приложения

- План работы МБДОУ ЗАТО г. Североморск д/с №17 по предупреждению детского дорожно-транспортного травматизма.
- Выписка из Правил дорожного движения, утв. постановлением Совета министров – Правительства Российской Федерации, от 23.10.1993 №1090 (с изменениями)
- Фотоматериалы

5. Специальный раздел

1. Общие сведения

Полное наименование	Муниципальное бюджетное дошкольное образовательное учреждение ЗАТО г. Североморск «Детский сад № 17»
Сокращенное наименование	МБДОУ ЗАТО г. Североморск д/с № 17
Тип образовательной организации	дошкольная образовательная организация
Юридический адрес	184606 Мурманская область, г. Североморск, ул. Кирова, д.8А
Фактический адрес	184606 Мурманская область, г. Североморск, ул. Кирова, д.8А
Адрес электронной почты	mdou17@severomorsk-edu.ru
Сайт	https://mbdou-17.ru/
Административный состав:	
- заведующий детским садом	Банщикова Галина Федоровна тел. 8(81537) 4-48-78
- заместитель заведующего детским садом	Орехова Юлия Владимировна тел. 8(81537) 4-52-77
- ответственный за безопасность	Антипина Надежда Александровна тел. 8(81537) 4-52-77
- начальник хозяйственного отдела	Ремезова Евгения Владимировна тел. 8(81537) 4-52-77
Ответственные работники муниципального органа образования:	Ведущий специалист Управления образования администрации ЗАТО г.Североморск Бальон Ирина Викторовна 8(81537) 4-95-05
Ответственные сотрудники Госавтоинспекции:	Инспектор по пропаганде безопасности дорожного движения ОГИБДД МО МВД России по ЗАТО г.Североморск и г.Островной Исаева Галина Сергеевна 8-911-304-66-70
Ответственные работники за мероприятия по профилактике ДДТТ:	Заместитель заведующего детским садом Орехова Юлия Владимировна тел. 8(81537) 4-52-77
Руководитель или ответственный работник дорожно-эксплуатационной организации, осуществляющей содержание улично-	МКУ ГЦ ЖКХ ЗАТО г. Североморск» Ухарев Константин Николаевич тел. 8(81537) 50431

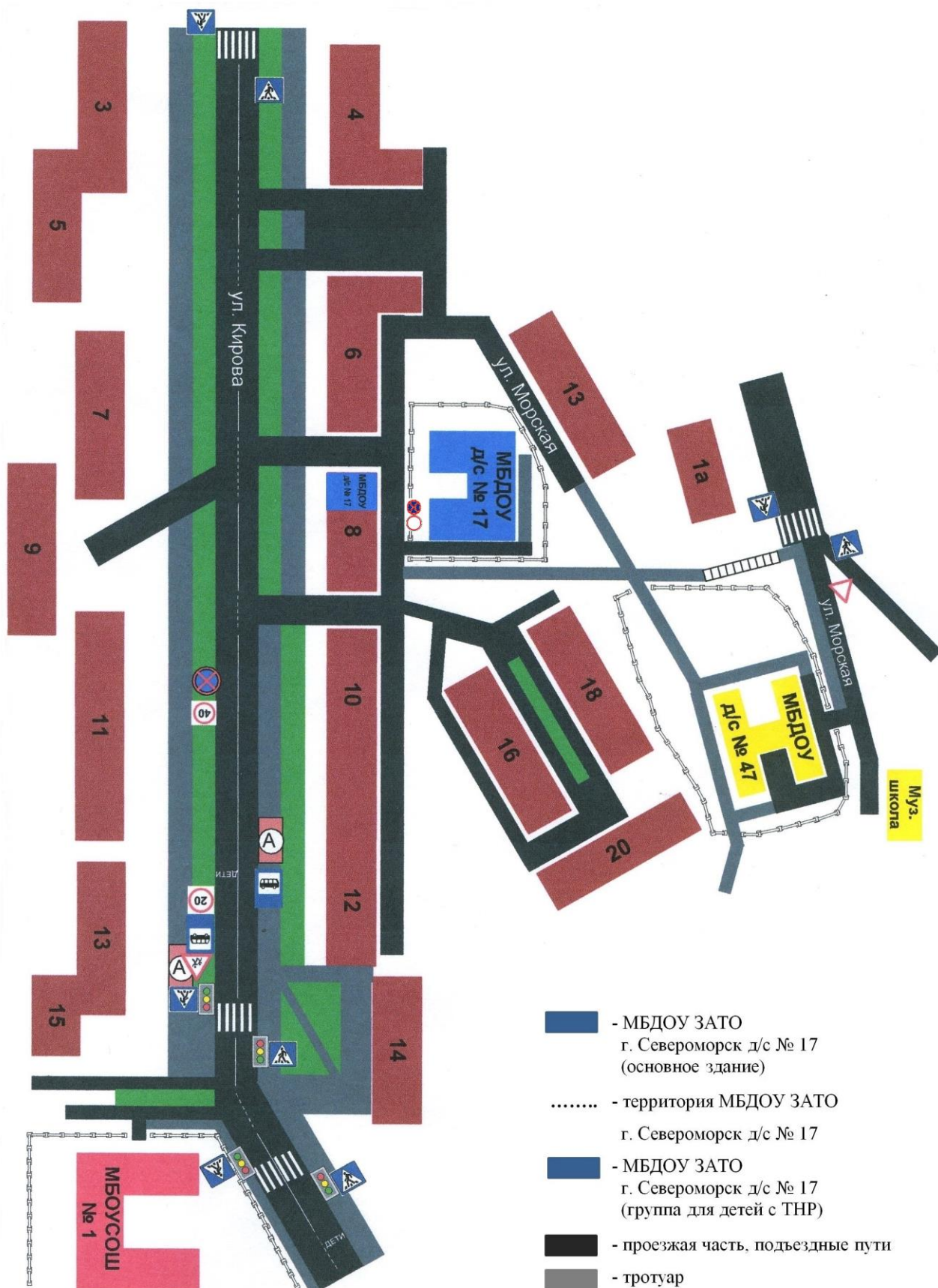
дорожной сети (УДС) и технических средств организации дорожного движения (ТСОДД)	
Количество обучающихся/воспитанников	128 (основное здание посещают 117 человек)
Наличие уголка по безопасности дорожного движения	<p>Уголки оснащены в групповых помещениях каждой возрастной группы.</p> <p>В I младшей, II младшей, средней группах оборудованы сюжетные зоны для разворачивания игр на тематику дорожного движения и безопасного поведения на дороге. В наличии наборы транспортных средств, иллюстрации с изображением транспортных средств, атрибуты для организации дидактических и сюжетных игр в соответствии с возрастными особенностями детей.</p> <p>В старших и подготовительной группах оформлены уголки безопасности. В наличии альбомы, отражающие тематику безопасного поведения на дороге для рассматривания и составления рассказов, дидактические игры, наборы дорожных знаков. Подобраны атрибуты для сюжетно-ролевых, режиссерских, творческих игр на тематику дорожного движения и безопасного поведения на дороге.</p> <p>В каждой возрастной группе оформлены уголки для родителей, которые содержат следующие разделы: информацию о состоянии дорожно-транспортного травматизма в городе, причинах дорожно-транспортных происшествий с участием детей. Размещены рекомендации родителям по вопросам обучения детей безопасному поведению на дороге, перечень и описание игр, направленных на закрепление у детей уже имеющихся знаний по правилам дорожного движения. Представлены рисунки детей, рассказы детей о поведении на дороге при движении в детский сад и обратно с родителями.</p>

Наличие класса (кабинета) по безопасности дорожного движения	Отсутствует
	<p>В МБДОУ ЗАТО г. Североморск д/с № 17 накоплен наглядный и дидактический материал: плакаты «Осторожно – дорога!», сюжетные картины по тематике ПДД, дидактический материал для проведения занятий «Безопасность на дороге», тематические альбомы для каждой возрастной группы для организации бесед с детьми, дидактические игры, видеоматериалы, каталог мультимедийных презентаций для организации занятий по безопасности собственной жизнедеятельности на дороге.</p> <p>Накоплен методический материал, включающий планирование работы, разработки занятий для всех возрастных групп, сценарии развлечений и конкурсов, паспорта проектов, материалы для работы с родителями.</p>
	<p>В группах общеразвивающей и оздоровительной направленности работа по обучению правилам дорожного движения осуществляется в соответствии с образовательной программой дошкольного образования МБДОУ ЗАТО г. Североморск д/с № 17, разработанной с учетом содержания комплексной образовательной программы дошкольного образования «Детство» под редакцией Т.И. Бабаевой, А.Г. Гогоберидзе. Вопросы обучения правилам дорожного движения, профилактики детского дорожно-транспортного травматизма включены в образовательную область «Социально-коммуникативное развитие». При построении системы работы по изучению дошкольниками правил дорожного движения рассматриваются три аспекта взаимодействия с транспортной системой города: ребенок – пешеход; ребенок – пассажир; ребенок – водитель детских транспортных средств (велосипед, снегокат, санки, ролики).</p>

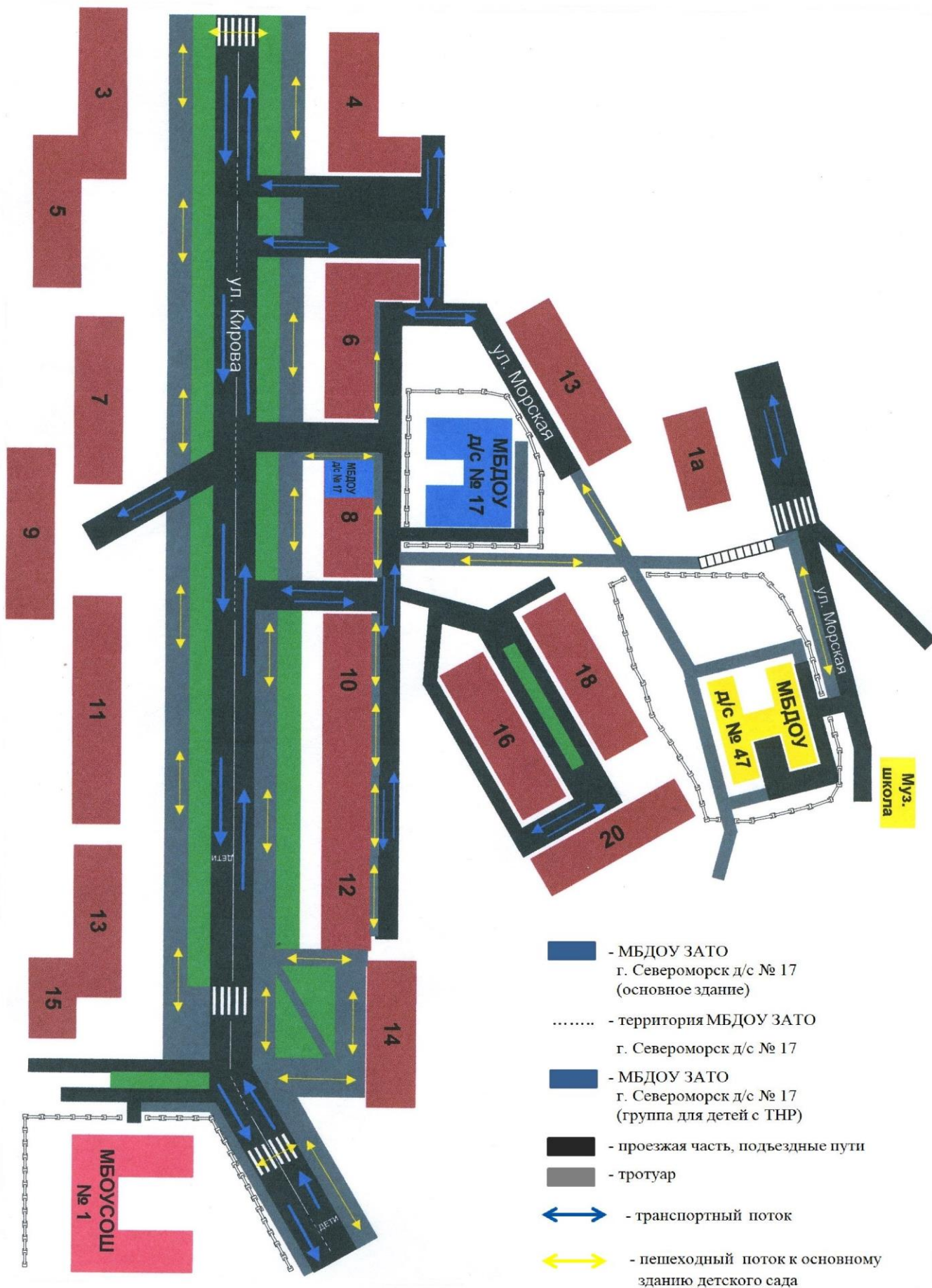
	<p>В планах образовательной работы в каждой возрастной группе запланирована работа по обучению детей безопасному поведению на дороге. В I младшей, II младшей, средней группах детского сада в циклограммах нерегламентированной деятельности отражены мероприятия (дидактические игры, сюжетные игры, рассматривание иллюстраций и беседы по ним) в процессе совместной деятельности воспитателя и детей.</p> <p>В старших и подготовительной группах 1 раз в месяц запланированы занятия, в циклограммах нерегламентированной деятельности, организованные виды деятельности (экскурсии, развлечения, чтение художественной литературы, беседы), дидактические игры, сюжетные игры в процессе совместной деятельности воспитателя и детей.</p>
Наличие автогородка (транспортной площадки)	Отсутствует
Наличие школьного автобуса	Отсутствует
Время занятий в образовательной организации:	9.00-11.00; 16.00-17.00
Телефоны оперативных служб:	
Единый номер на территории РФ	112
Единая дежурная диспетчерская служба ЗАТО г. Североморск	5-60-60, 4-95-09, 4-67-19
Специальное управление федеральной противопожарной службы №48 МЧС России	5-11-87
Пожарная служба	01 , 4-11-21, 101
МО МВД России по ЗАТО г. Североморск и г.Островной	02 , 5-15-90, 102
Скорая медицинская помощь	03 , 5-04-38, 5-04-39, 103
Газовая служба	04 , 104
Аварийная служба	05 , 4-88-89, 05111
Диспетчер МУП «Водоканал»	4-86-12
Диспетчер филиала АО «МЭС» «Североморская теплосеть»	5-15-45, 5-29-85
Единый общероссийский телефон доверия	8-800-2000-122

2. План-схемы МБДОУ ЗАТО г. Североморск д/с № 17

План-схема № 1. Район расположения, схема организации дорожного движения в непосредственной близости от МБДОУ ЗАТО г. Североморск д/с № 17.

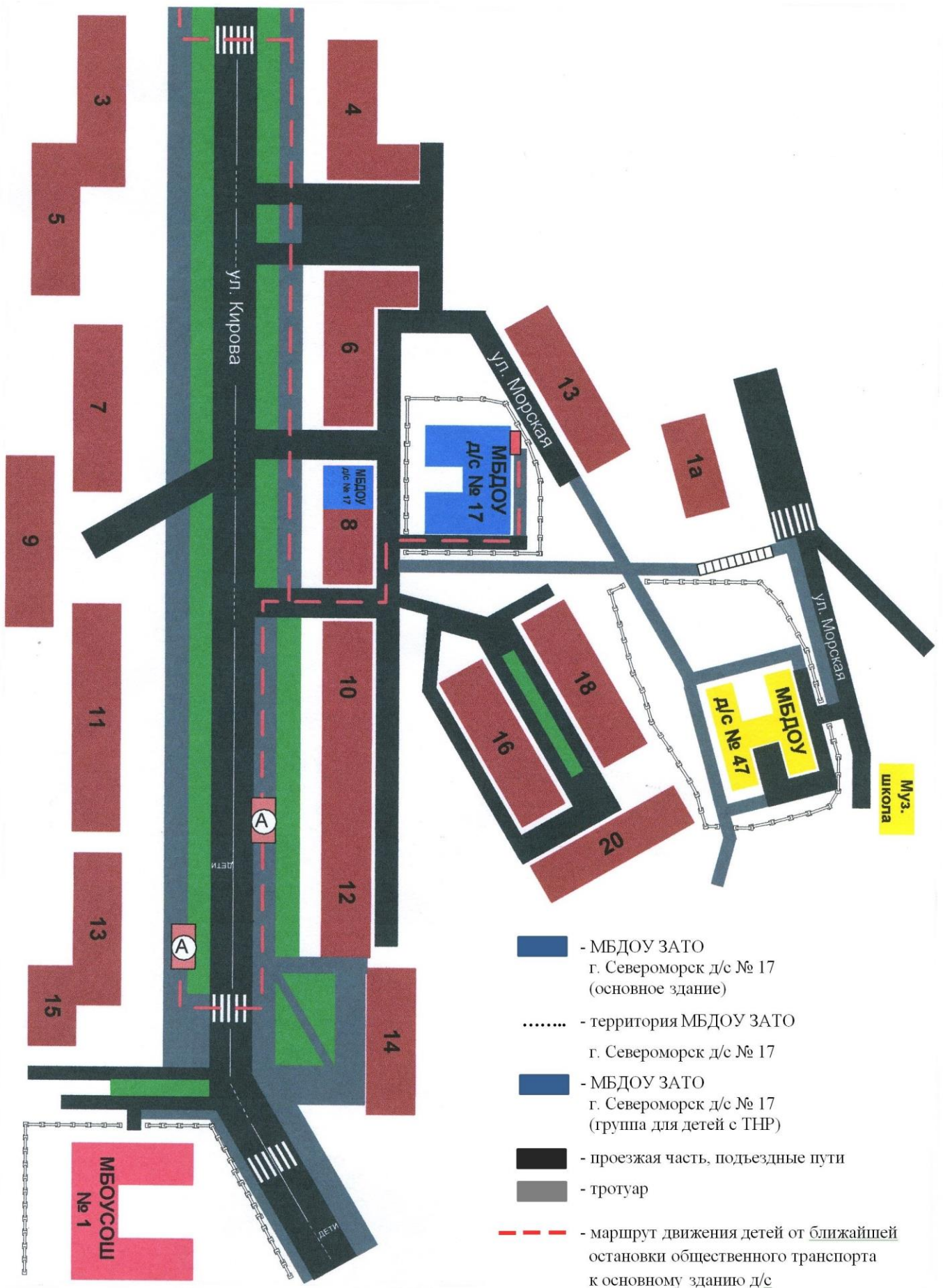


План-схема № 2. Организация дорожного движения, транспортные и пешеходные потоки в непосредственной близости от МБДОУ ЗАТО г. Североморск д/с № 17

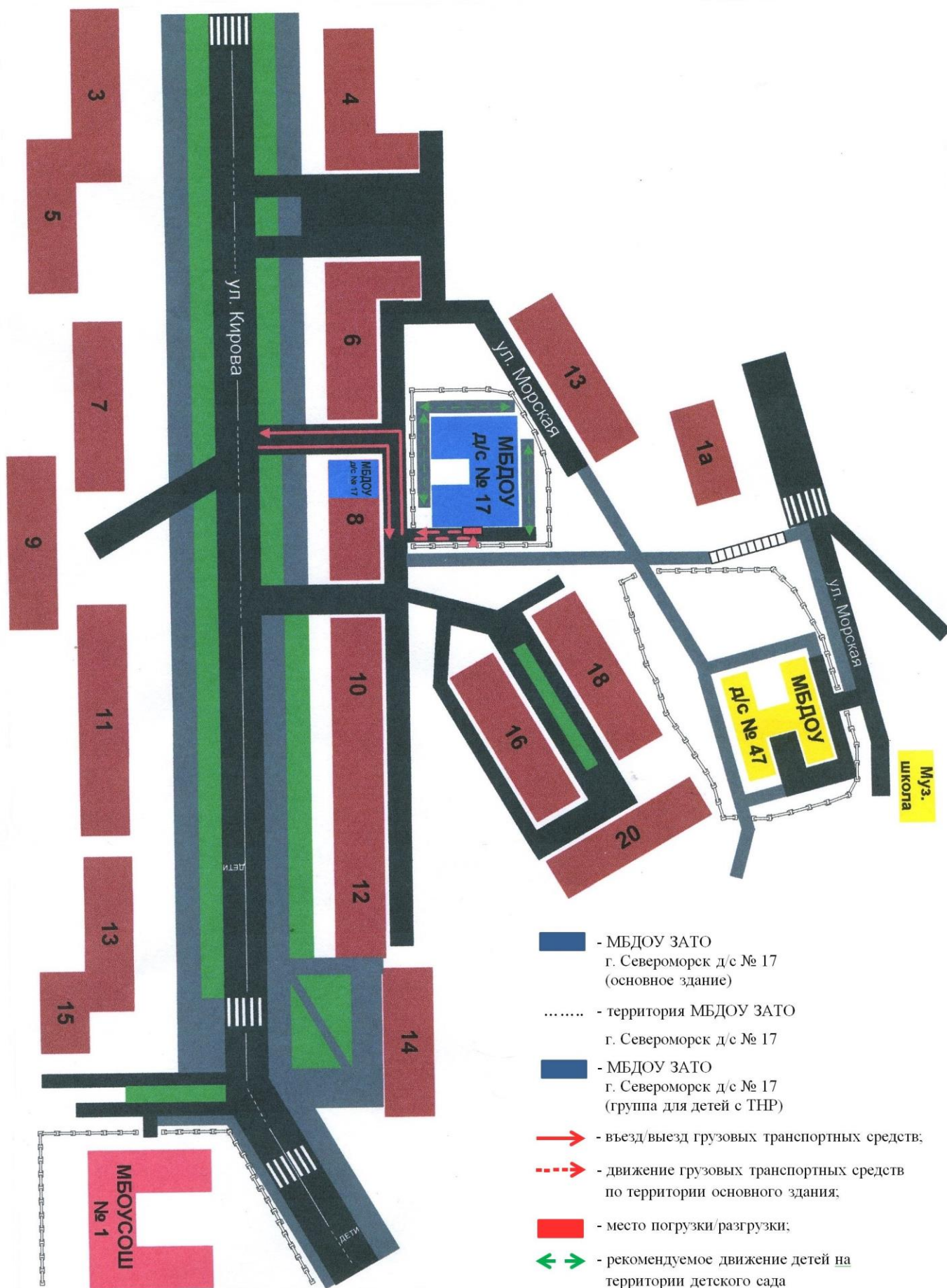


- МБДОУ ЗАТО г. Североморск д/с № 17 (основное здание)
- территория МБДОУ ЗАТО г. Североморск д/с № 17
- МБДОУ ЗАТО г. Североморск д/с № 17 (группа для детей с ТНР)
- проезжая часть, подъездные пути
- тротуар
- транспортный поток
- пешеходный поток к основному зданию детского сада

План-схема № 3. Маршруты движения детей (обучающихся) от ближайшей остановки общественного транспорта.

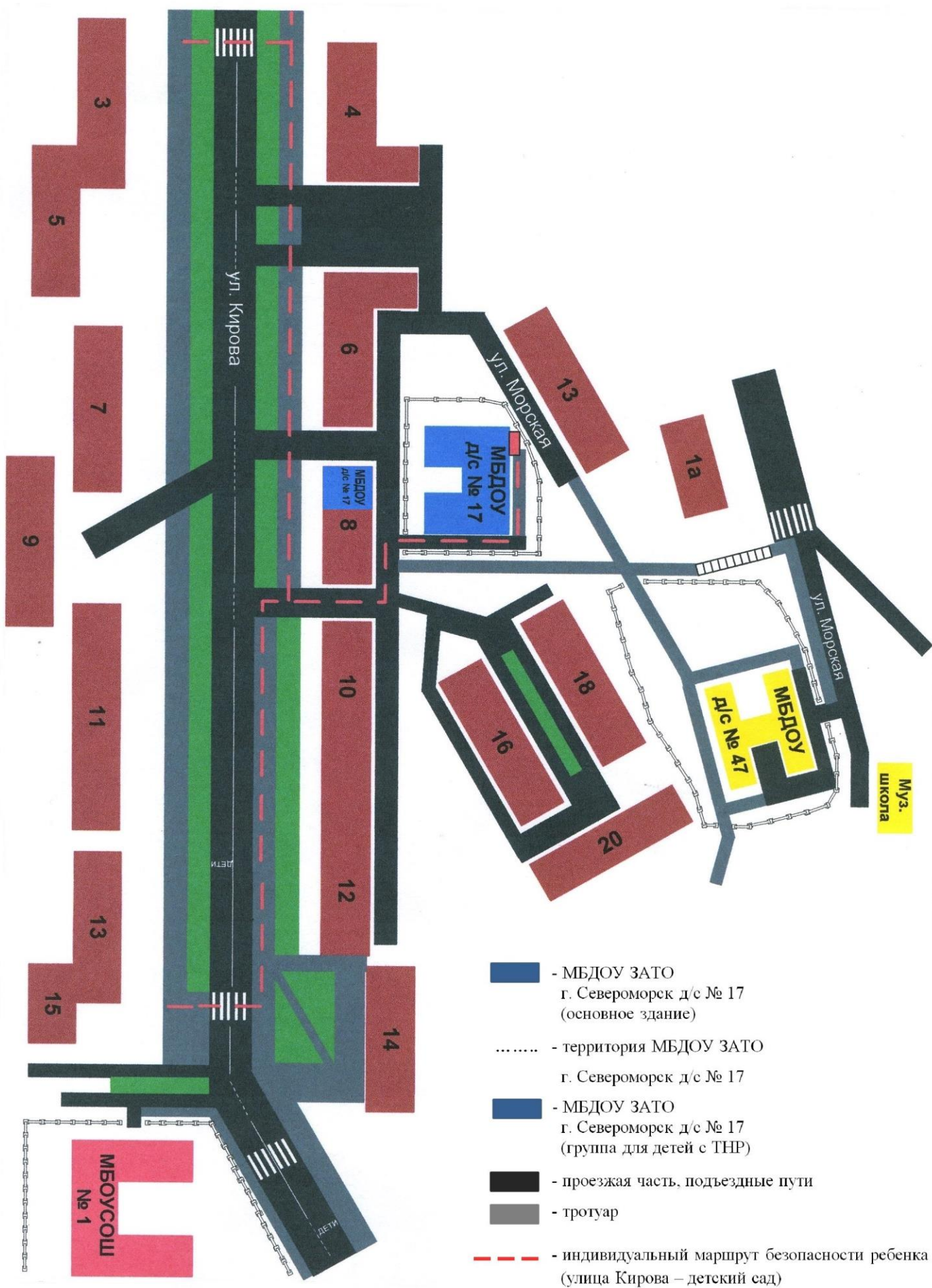


План-схема № 4. Пути движения транспортных средств к местам разгрузки/погрузки и рекомендуемые безопасные пути передвижения детей по территории МБДОУ ЗАТО г. Североморск д/с № 17.



- МБДОУ ЗАТО г. Североморск д/с № 17 (основное здание)
- территория МБДОУ ЗАТО г. Североморск д/с № 17
- МБДОУ ЗАТО г. Североморск д/с № 17 (группа для детей с ТНР)
- въезд/выезд грузовых транспортных средств;
- движение грузовых транспортных средств по территории основного здания;
- место погрузки/разгрузки;
- рекомендуемое движение детей на территории детского сада

План-схема № 5. Индивидуальный маршрут безопасности ребенка.



3. Информация об обеспечении безопасности перевозок детей специальным транспортным средством (автобусом).



ПРАВИТЕЛЬСТВО РОССИЙСКОЙ ФЕДЕРАЦИИ

ПОСТАНОВЛЕНИЕ

от 23 сентября 2020 г. № 1527

МОСКВА

Об утверждении Правил организованной перевозки группы детей автобусами

В соответствии со статьей 20 Федерального закона "О безопасности дорожного движения" Правительство Российской Федерации **п о с т а н о в л я е т :**

1. Утвердить прилагаемые Правила организованной перевозки группы детей автобусами.

2. Установить, что реализация полномочий федеральных органов исполнительной власти, предусмотренных настоящим постановлением, осуществляется в пределах установленной Правительством Российской Федерации предельной численности работников федеральных органов исполнительной власти, а также бюджетных ассигнований, предусмотренных им в федеральном бюджете на руководство и управление в сфере установленных функций.

3. Настоящее постановление вступает в силу с 1 января 2021 г. и действует до 1 января 2027 г.

Председатель Правительства
Российской Федерации



М.Мишустин

4. Приложения

План работы МБДОУ ЗАТО г. Североморск д/с №17 по предупреждению детского дорожно-транспортного травматизма

№ п/п	Мероприятия	Сроки проведения	Ответственные
1.	! Непосредственно организованная образовательная деятельность по обучения правилам дорожного движения, профилактики детского дорожно-транспортного травматизма	В течение учебного года еженедельно в старших и подготовительной группах в соответствии с учебным планом	Орехова Ю.В. зам. заведующего д/с
2.	! Совместная деятельность воспитателя и детей - мероприятия (экскурсии, развлечения, чтение художественной литературы, беседы, дидактические игры, сюжетные игры, рассматривание иллюстраций и беседы по тематике безопасного поведения на дороге)	В течение учебного года еженедельно во всех возрастных группах в соответствии с циклограммами нерегламентированной деятельности	Орехова Ю.В. зам. заведующего д/с
3.	! Пополнение и обновление дидактического материала и атрибутов для сюжетно-ролевых, режиссерских, творческих игр на тематику дорожного движения и безопасного поведения на дороге в уголках безопасности	В течение учебного года ежемесячно по мере необходимости	Орехова Ю.В. зам. заведующего д/с
4.	! Подготовка консультаций и оформление наглядного материала для родителей по профилактике дорожно-транспортного травматизма в родительских уголках	В течение учебного года ежеквартально по мере необходимости	Орехова Ю.В. зам. заведующего д/с
5.	! Приобретение методических и дидактических пособий для организации работы с детьми по	В течение учебного года по мере	Орехова Ю.В. зам. заведующего

	изучению правил дорожного движения	необходимости	шего д/с
6.	<p>! Родительские собрания: включение в повестку вопросов обеспечения безопасности детей на дороге ! Тема практического занятия «Улица» Объяснить значение слов «мостовая», «шоссе», «проезжая часть», «тротуар», «обочина», «автодорога», «пешеходная дорожка». Практическая часть «Где могут играть дети». Дети рассказывают о том, где можно играть, почему нельзя устраивать игру на проезжей части. ! Выставка детских работ «Осторожно, дорога!»</p>	Сентябрь	Орехова Ю.В. зам. заведующего д/с Педагоги
7.	<p>! Акция «Безопасная дорога к детскому саду» ! Тема практического занятия «Транспорт» Познакомить с различными видами транспорта (грузовик, легковой автомобиль, автобус, троллейбус); уточнить знания о работе шофера (управляет автомобилем, перевозит людей и грузы). Практическая часть «Берегись автомобиля». Взрослый обращает внимание детей на то, что машина не может остановиться сразу, а человек может. Практическая часть «Кто такой пассажир?» Взрослый знакомит детей с элементарными правилами поведения пассажиров, задает вопросы о том, как себя нужно вести в автобусе или троллейбусе.</p>	Октябрь	Орехова Ю.В. зам. заведующего д/с Педагоги

8.	<p>! Тема практического занятия «Пешеход» Закрепить понятие «пешеход»; объяснить, что для пешеходов существуют свои правила</p> <p>Практическая часть «Правила для пешеходов». Взрослый предлагает детям сделаться пешеходами. Объясняет, что для пешеходов существуют правила дорожного движения. Задает вопросы о том, как называется та часть улицы, где можно ходить пешеходам; по какой стороне тротуара должны ходить пешеходы.</p> <p>Практическая часть «Мы идем в детский сад». Дети рассказывают о своем пути из дома в детский сад.</p>	Ноябрь	Орехова Ю.В. зам. заведующего д/с Педагоги
9.	<p>! Акция «Засветись!» Тема практического занятия «Светофор» Уточнить знания о работе светофора. Взрослый рассказывает о принципе работы, загадывает загадки о светофоре. Спрашивает, на какой сигнал светофора можно идти людям.</p> <p>Практическая часть «Школа светофорных наук». Дети отвечают на вопросы взрослого о светофоре. (Как называется прибор, регулирующий движение на улице? При каком сигнале разрешается переходить улицу? Для кого предназначены светофоры со звуковым сопровождением?)</p>	Декабрь	Орехова Ю.В. зам. заведующего д/с Педагоги
	! Анализ пространственной предметно-развивающей среды в группах (наличие	Январь	Орехова Ю.В. зам. заведующего

	<p>иллюстрированных материалов, создание уголков безопасности, наличие сюжетно-ролевых и дидактических игр по правилам дорожного движения)</p> <p>! Тема практического занятия «Пешеходный переход»</p> <p>Закрепить знания о правилах перехода улицы, о пешеходном переходе, о подземном переходе.</p> <p>Игра «Переходим улицу».</p> <p>Взрослый просит детей ответить на вопросы. (Где пешеходы должны переходить улицу? Как называется место, где можно переходить улицу?)</p>		<p>шего д/с</p> <p>Педагоги</p>
10.	<p>! Тема практического занятия Запрещающие знаки»</p> <p>Рассказать детям о дорожных знаках красного цвета – запрещающих (пешеходный переход, въезд запрещен, велосипедное движение запрещено, опасный поворот, дети, животное на дороге, железнодорожный переезд)</p> <p>Практическая часть «Кто внимательный?» (дети выполняют действие, или рассказывают, что предписывает запрещающий дорожный знак)</p> <p>! Выставка детских работ «Правила поведения на дороге»</p>	Февраль	<p>Орехова Ю.В. зам. заведующего д/с</p> <p>Педагоги</p>
11.	<p>! Тема практического занятия Разрешающие знаки»</p> <p>Рассказать детям о дорожных знаках синего цвета – предписывающих (направление движения, круговое движение), указательных (место стоянки, пешеходный переход, пункт медицинской помощи, пункт питания, автозаправочная станция, пункт технического обслуживания)</p>	Март	<p>Орехова Ю.В. зам. заведующего д/с</p> <p>Педагоги</p>

	<p>Практическая часть «Кто внимательный?» (дети выполняют действие, или рассказывают, что предписывает разрешающий дорожный знак)</p>		
12.	<p>! Родительские собрания: включение в повестку вопросов обеспечения безопасности детей на дороге ! Тема практического занятия «Перекресток» Уточнить знания об улице, дороге, перекрестке. Практическая часть «Что такое перекресток?». (Как называется место, где пересекаются улицы? Какие бывают перекрестки? Что такое площадь? Где нужно переходить улицу, если нет знаков и линий пешеходного перехода?)</p>	Апрель	<p>Орехова Ю.В. зам. заведующего д/с</p> <p>Педагоги</p>
	<p>! Анализ планов образовательной работы ! Анализ наглядной информации для родителей ! Тема практического занятия «Сигналы регулировщика» Познакомить с понятием «милиционер-регулировщик», с действием водителей и пешеходов по сигналу регулировщика. (Какие положения регулировщика соответствуют красному, желтому, зеленому сигналам светофора? Что такое регулируемый перекресток?)</p>	Май	<p>Орехова Ю.В. зам. заведующего д/с</p> <p>Педагоги старших групп</p>

Фотоматериалы.

Автомобильный подъездной путь к МБДОУ ЗАТО г. Североморск д/с № 17



Фотографии близлежащих дорог





